







Tareas:

- **Embotellado del vino: enjuagado, llenado, encorchado, encapsulado y etiquetado de botellas.**
- **Almacenamiento de las botellas en cajas y posterior paletizado**
- **Manejo de carretilla elevadora**



NORMAS GENERALES

- ES OBLIGATORIO CUMPLIR TODAS LAS NORMAS E INSTRUCCIONES DE SEGURIDAD Y SALUD de la empresa, tanto las normas generales como las específicas de su puesto.
- Respete las señalizaciones y advertencias de seguridad distribuidas por las instalaciones de la empresa. 
- Comunique de inmediato cualquier situación que pueda suponer un riesgo para la seguridad y salud de los trabajadores. 
- Mantenga su puesto de trabajo limpio y ordenado. Recoja todas las herramientas, utensilios y demás objetos en su correspondiente lugar cuando haya terminado su uso. Mantenga las zonas de paso libres de obstáculos
- Nunca manipule equipos, productos o instalaciones para cuyo uso no esté autorizado.
- Utilice adecuadamente, de acuerdo con su naturaleza y los riesgos previsibles, los medios necesarios para el desarrollo de su actividad (máquinas, herramientas, productos químicos, etc.).
- Nunca anule o ponga fuera de funcionamiento los dispositivos de seguridad de las máquinas o instalaciones. 
- Utilice los equipos de protección individual facilitados por la empresa (calzado, buzo, guantes, etc.) Cada trabajador es responsable de su buen uso y conservación. 
- Recuerde que está terminantemente prohibido fumar dentro de las instalaciones de la empresa 
- Mantenga los medios de extinción y salidas de emergencia libres de obstáculos. Nunca coloque objetos inflamables o combustibles cerca de focos de calor, chispas, etc. 

RIESGOS Y MEDIDAS DE PREVENCIÓN A ADOPTAR

SEGURIDAD

RIESGOS	MEDIDAS DE PREVENCIÓN Y PROTECCIÓN
Caída a distinta altura al pasar por encima de la pasarela de las líneas	<ul style="list-style-type: none"> ▪ Las zonas de trabajo se mantendrán limpias y libres de obstáculos. ▪ Extremar la precaución al subir o bajar por las escaleras del centro de trabajo. Si se van a transportar cargas, es aconsejable visualizar previamente el correcto estado y limpieza de las escaleras.
Caídas a distinto nivel al subir o bajar de la carretilla.	<ul style="list-style-type: none"> ▪ El acceso al puesto de conducción dispondrá de peldaños y asideros suficientes, limpios y en buen estado de conservación. ▪ El acceso / descenso se realizará siempre de cara al vehículo y utilizando las escaleras y asideros. No se podrá apearse de la carretilla mientras el vehículo no se haya parado completamente. ▪ Las suelas de los zapatos deberán estar lo mas secas y limpias posibles para evitar resbalones. Asegurarse de que los accesos a la carretilla estén limpios para evitar caídas por resbalones. ▪ Los suelos de los lugares de trabajo deberán ser fijos, estables y no resbaladizos, sin irregularidades ni pendientes peligrosas.
Caídas al mismo nivel debido a resbalones con restos de agua o tropiezos con objetos diversos que puede haber en el suelo (mangueras, etc.)	<ul style="list-style-type: none"> ▪ Las zonas de trabajo se mantendrán limpias y libres de obstáculos. ▪ Tener cuidado al desplazarse por la bodega. Prestar atención a la posible presencia de agua, mangueras, huecos en el suelo, etc. ▪ Las tapas de los desagües deberán estar siempre en su sitio. Si fuera necesario quitarlas para eliminar restos de agua, se colocarán nuevamente en su sitio en cuanto se haya terminado de limpiar la zona.
Caída o desprendimiento de botellas en el paletizador.	<ul style="list-style-type: none"> ▪ El paletizador cuenta con una reserva de presión para aguantar las botellas en caso de que exista una pérdida de corriente, deberemos mantener en perfectas condiciones el paletizador para asegurarnos su buen funcionamiento y respuesta adecuada ante situaciones de riesgo. ▪ Quedará totalmente prohibido realizar cualquier tipo de tarea o movimiento que implique colocarse debajo de las botellas enganchadas en el paletizador.
Golpes con distintas partes y estructuras de las líneas.	<ul style="list-style-type: none"> ▪ Se estará atento a los salientes de las estructuras de las líneas para evitar golpearse con las mismas. ▪ Se evitará acceder a los diferentes puntos de las líneas pasando por debajo o por encima de las líneas; se utilizará para ello la pasarela existente.
Cortes con botellas por posible caída y rotura de las mismas.	<ul style="list-style-type: none"> ▪ Extremar la precaución durante la manipulación de material de vidrio. En caso de rotura, nunca recoger los cristales directamente con la mano.

SEGURIDAD	
RIESGOS	MEDIDAS DE PREVENCIÓN Y PROTECCIÓN
Desplome de materiales apilados en altura	<ul style="list-style-type: none"> ▪ Respetar los límites de altura a la hora de almacenar materiales (5 alturas en el caso de jaulones y 3-4 alturas en el caso de palets, dependiendo de la altura del propio palet) ▪ Almacenar todos los materiales en las zonas establecidas al efecto. El almacenamiento se efectuará de modo ordenado, teniendo cuidado para que los materiales no bloqueen los extintores, llaves de incendios, aparatos de alarma, puertas, interruptores, cajas de fusibles, tomas de agua, etc. ▪ Mantenerse alejado de las zonas de almacenamiento de cargas. Si se detectan materiales mal apilados, con riesgo de caída, se avisará al encargado o al carretillero, para que coloque correctamente la carga.
Proyección de productos químicos	<ul style="list-style-type: none"> ▪ Se utilizarán gafas de protección durante la manipulación de productos químicos, como medida de protección frente a posibles salpicaduras. ▪ Seguir siempre las indicaciones de la ficha de datos de seguridad durante la manipulación de productos químicos.
Enganches y atrapamiento en las diferentes máquinas de la línea embotellado (despaletizador, etiquetadora, formadora de cajas, etc.)	<ul style="list-style-type: none"> ▪ Las máquinas se utilizarán siempre para el uso previsto y de acuerdo con las instrucciones de fabricante. ▪ Todos los elementos móviles de las máquinas deberá estar protegidos, de manera que sean inaccesibles a actos voluntarios o involuntarios de la persona que los realiza. ▪ Está terminantemente PROHIBIDO ANULAR LOS SISTEMAS DE SEGURIDAD de las máquinas. ▪ Nunca se trabajará con pulseras, colgantes, anillos u otros elementos que puedan aumentar el riesgo de atrapamiento o enganches con elementos móviles. En caso de tener pelo largo deberá llevarse recogido. Los puños de los buzos y camisas deberán ser ajustados. ▪ NUNCA SE INTRODUCIRAN LAS EXTREMIDADES EN ZONAS MÓVILES DE LAS MÁQUINAS CUANDO ESTAN EN FUNCIONAMIENTO. Si fuera necesario manipular en elementos peligrosos se deberá desconectar la máquina de toda fuente de energía y señalizar y consignar la misma, para asegurarse que nadie la va poder poner en marcha de manera accidental. ▪ Para empujar los corchos que hay en el alimentador, se utilizarán elementos auxiliares; nunca se realizará esta operación directamente con la mano. ▪ La limpieza de las máquinas se realizará siempre con el equipo completamente parado y desconectado. ▪ Se realizará mantenimiento periódico de las máquinas, en especial de sus elementos de seguridad, de acuerdo con las instrucciones del fabricante.

SEGURIDAD

RIESGOS	MEDIDAS DE PREVENCIÓN Y PROTECCIÓN
<p>Riesgos asociados al manejo de la carretilla elevadora: atrapamiento por vuelco, desplome de las cargas, atropellos, mantenimiento, etc.</p>	<ul style="list-style-type: none"> ▪ El uso de las carretillas elevadoras queda limitado al personal debidamente formado y autorizado. ▪ Se adecuará la velocidad de circulación a las diferentes zonas de la empresa, ya que puede influir de manera importante en la estabilidad de la carretilla. Se evitarán movimientos bruscos con la carretilla. ▪ Todas las carretillas cumplirán con la normativa de seguridad. Se realizará un mantenimiento periódico de estos equipos, de acuerdo con lo establecido por el fabricante. ▪ Es obligatorio el uso del cinturón de seguridad en las carretillas elevadoras. ▪ Se seguirá en todo momento el diagrama de cargas de la carretilla. Nunca se superará la capacidad de carga de la carretilla. ▪ Se circulará con el útil próximo al suelo y el mástil inclinado hacia atrás; nunca se conducirá con la carga elevada. ▪ Si la carga sobresale del ancho de la carretilla, se circulará a muy baja velocidad para evitar choques contra obstáculos y/o personas y se dará aviso a las personas que pudieran verse afectadas. ▪ Tanto al inicio como al final de la jornada se comprobará el perfecto estado de frenos, dirección, avisadores, válvulas de presión, mecanismos de inclinación y presión y desgaste de neumáticos.
<p>Contactos eléctricos</p>	<ul style="list-style-type: none"> ▪ Sólo el personal autorizado por la empresa podrá manipular la instalación eléctrica. ▪ Se comprobará periódicamente el correcto funcionamiento de los dispositivos de seguridad de la instalación eléctrica y se realizarán las revisiones oficiales establecidas por la normativa específica. ▪ Todos los equipos, instalaciones y máquinas dispondrán de marcado CE y estarán conectados a tierra. Las máquinas y herramientas eléctricas dispondrán de doble aislamiento. ▪ Se desconectarán los equipos y máquinas antes de realizar labores de limpieza o mantenimiento.

HIGIENE	
RIESGOS	MEDIDAS DE PREVENCIÓN Y PROTECCIÓN
Exposición a niveles elevados de ruido procedente de las máquinas	<ul style="list-style-type: none"> ▪ Deberá utilizarse protección auditiva cuando los niveles de ruido sean elevados
Riesgo de contacto con productos químicos (desengrasantes, colas, Divosan Forte, etc.)	<ul style="list-style-type: none"> ▪ Seguir siempre las indicaciones de la ficha de datos de seguridad durante la manipulación de productos químicos. ▪ Evitar en todo momento el contacto dérmico con los productos químicos. Mantener unas óptimas condiciones higiénicas en lo referente a vestimenta. Lavarse las manos después del contacto con el producto químico. ▪ Usar indumentaria protectora adecuada, guantes de caucho de butilo o nitrilo, resistentes a productos químicos (EN 374, categoría III) y protección para los ojos y cara. ▪ En caso de contacto con piel o ojos, lavar inmediatamente con abundante agua y acudir a un médico. ▪ No dejar los envases abiertos si no se están utilizando. Evitar realizar trasvases desde el recipiente original. En caso necesario, se señalarán los nuevos recipientes de una manera adecuada.
Vibraciones durante la conducción de la carretilla	<ul style="list-style-type: none"> ▪ El pavimento por el que transitan los vehículos estará en perfectas condiciones, evitando la existencia de obstáculos, baches, etc. ▪ La carretilla estará equipada con un asiento y un sistema de amortiguación adecuado para atenuar las vibraciones transmitidas al cuerpo entero. ▪ Para reducir el riesgo por vibraciones es importante regular la dureza de la suspensión del asiento en función del peso del conductor. ▪ Se procurará realizar descansos periódicos fuera de la carretilla elevadora y alternar este trabajo con otro tipo de operaciones más dinámicas.
ERGONOMIA	
RIESGOS	MEDIDAS DE PREVENCIÓN Y PROTECCIÓN
Posturas mantenidas al manejar la carretilla	<ul style="list-style-type: none"> ▪ Mantenga la columna vertebral recta y apoyada en el respaldo del asiento, formando con los muslos un ángulo recto y éstos con las piernas un ángulo mayor de 90°. ▪ Se procurará realizar descansos periódicos fuera de la carretilla elevadora y alternar este trabajo con otro tipo de operaciones más dinámicas.

EPIS OBLIGADOS	Es obligatorio el uso de calzado de seguridad con suela antideslizante	
	Es obligatorio el uso de protección auditiva	
	Es obligatorio el uso de gafas de seguridad durante la manipulación de productos químicos y en todas aquellas operaciones en las que exista riesgo de proyección de partículas.	
	Es obligatorio el uso de guantes de protección durante la manipulación de productos químicos, al manipular cajas o materiales diversos.	