







Tareas:

- Descarga de la uva en la tolva mediante remolques.
- Pesaje de la uva desde la propia tolva (autopesante) y toma de muestras
- Limpieza de la tolva con mangueras de agua a presión.



NORMAS GENERALES

- ES OBLIGATORIO CUMPLIR TODAS LAS NORMAS E INSTRUCCIONES DE SEGURIDAD Y SALUD de la empresa, tanto las normas generales como las específicas de su puesto.
- Respete las señalizaciones y advertencias de seguridad distribuidas por las instalaciones de la empresa. 
- Comunique de inmediato cualquier situación que pueda suponer un riesgo para la seguridad y salud de los trabajadores. 
- Mantenga su puesto de trabajo limpio y ordenado. Recoja todas las herramientas, utensilios y demás objetos en su correspondiente lugar cuando haya terminado su uso. Mantenga las zonas de paso libres de obstáculos
- Nunca manipule equipos, productos o instalaciones para cuyo uso no esté autorizado.
- Utilice adecuadamente, de acuerdo con su naturaleza y los riesgos previsibles, los medios necesarios para el desarrollo de su actividad (máquinas, herramientas, productos químicos, etc.).
- Nunca anule o ponga fuera de funcionamiento los dispositivos de seguridad de las máquinas o instalaciones. 
- Utilice los equipos de protección individual facilitados por la empresa (calzado, buzo, guantes, etc.) Cada trabajador es responsable de su buen uso y conservación. 
- Recuerde que está terminantemente prohibido fumar dentro de las instalaciones de la empresa 
- Mantenga los medios de extinción y salidas de emergencia libres de obstáculos. Nunca coloque objetos inflamables o combustibles cerca de focos de calor, chispas, etc. 

 Príncipe de Viana	RECEPCION Y DESCARGA DE LA UVA	 Prevención Navarra <small>Sociedad de Prevención de Navarra, S.L.</small>
--	---------------------------------------	---



RIESGOS Y MEDIDAS DE PREVENCIÓN A ADOPTAR	
SEGURIDAD	
RIESGOS	MEDIDAS DE PREVENCIÓN Y PROTECCIÓN
Caídas por las escaleras de acceso al puesto de trabajo	<ul style="list-style-type: none"> ▪ Las zonas de trabajo se mantendrán limpias y libres de obstáculos. ▪ Extremar la precaución al subir o bajar por las escaleras del centro de trabajo. Si se van a transportar cargas, es aconsejable visualizar previamente el correcto estado y limpieza de las escaleras.
Caídas al mismo nivel debido a resbalones con restos de uva, agua, etc. o tropiezos con objetos diversos que puede haber en el suelo (mangueras, etc.)	<ul style="list-style-type: none"> ▪ Las zonas de trabajo se mantendrán limpias y libres de obstáculos. ▪ En caso de caída del mosto al suelo durante la descarga, se deberá limpiar inmediatamente para evitar resbalones. ▪ Tener cuidado al desplazarse por la bodega, especialmente en época de vendimia. Prestar atención a la posible presencia de agua, restos de uva, mangueras, huecos en el suelo, etc. ▪ Las tapas de los desagües deberán estar siempre en su sitio. Si fuera necesario quitarlas para eliminar restos de agua, se colocarán nuevamente en su sitio en cuanto se haya terminado de limpiar la zona.
Caídas en el interior de la tolva y atrapamientos con el sinfín en caso de caída con la tolva en marcha.	<ul style="list-style-type: none"> ▪ Sólo se permitirá la presencia del personal estrictamente necesario en la zona de descarga. ▪ Los portones de la nave que dan acceso a la tolva de descarga deberán estar siempre cerrados, salvo en el momento de descarga de la uva. ▪ El control del proceso de descarga y la toma de muestras se realizarán siempre desde el interior de la bodega, en la zona protegida con barandillas. Durante todo el proceso de descarga habrá una persona en el interior de la bodega controlando el cuadro de mandos. ▪ La descarga de la uva desde el remolque la realizará el propio conductor del vehículo. La tolva no se podrá en marcha hasta que el contenido del remolque se haya vaciado por completo y el conductor se hay retirado de la zona de descarga. ▪ El conductor del vehículo deberá permanecer alejado de la tolva cuando el sinfín se ponga en marcha. ▪ La limpieza de la tolva se realizará, siempre que sea posible, desde el interior de la bodega, en la zona protegida con barandillas. Si por algún motivo fuera necesario acceder a la tolva desde el exterior, se utilizarán mangueras lo suficientemente largas y con presión suficiente como para realizar el trabajo a una distancia adecuada de la tolva.

 Príncipe de Viana	<h1>RECEPCION Y DESCARGA DE LA UVA</h1>	 Prevención Navarra <small>Sociedad de Prevención de Navarra Navarra, S.L.</small>
--	---	--

SEGURIDAD	
RIESGOS	MEDIDAS DE PREVENCIÓN Y PROTECCIÓN
Proyección de agua o de restos de uva en labores de limpieza de la tolva	<ul style="list-style-type: none"> ▪ Es obligatorio el uso de gafas de seguridad en las operaciones de limpieza de la tolva y en todas aquellas tareas en las que exista riesgo de proyección de partículas.
Cortes con material de vidrio que se utiliza para la toma y análisis de muestras	<ul style="list-style-type: none"> ▪ Extremar la precaución durante la manipulación de material de vidrio. En caso de rotura, nunca recoger los cristales directamente con la mano.
Golpes con las cartolas de los remolques y desplome de la uva al situarse el trabajador entre el remolque y la tolva en la maniobra de descarga.	<ul style="list-style-type: none"> ▪ La descarga de la uva desde el tractor o remolque la realizará el propio conductor del vehículo. ▪ Antes de abrir las cartolas de los remolques, se examinará el grado de estabilidad de la carga recepcionada. ▪ No situarse nunca de frente a la cartola del remolque en el momento de abrirla. Colocarse en un lateral y utilizar siempre que sea posible elementos auxiliares que permitan abrir las cartolas a distancia.
Golpes con la mangueras de agua a presión en operaciones de limpieza si no se sujeta correctamente.	<ul style="list-style-type: none"> ▪ Sujetar fuertemente la manguera de agua a presión, para evitar que se escape. Se utilizarán guantes para facilitar el agarre. ▪ Seguir las indicaciones del fabricante a la hora de utilizar los equipos de agua a presión. ▪ Es obligatorio el uso de botas de agua con suela antideslizante en estas operaciones.
Atropellos o accidentes con los vehículos que acceden a la zona de descarga.	<ul style="list-style-type: none"> ▪ Sólo se permitirá la presencia del personal estrictamente necesario en la zona de descarga. ▪ Mantenerse alerta siempre que haya vehículos circulando en las proximidades. Nunca deberá colocarse en la trayectoria del vehículo ni aproximarse a él por la parte trasera; hágalo siempre de manera que el conductor del vehículo pueda verle.
Picaduras de insectos	<ul style="list-style-type: none"> ▪ Si es alérgico a las picaduras de algún insecto, informe al encargado de la bodega. ▪ El centro de trabajo dispone de un botiquín portátil.
Contactos eléctricos	<ul style="list-style-type: none"> ▪ Sólo el personal autorizado por la empresa podrá manipular la instalación eléctrica. ▪ Se comprobará periódicamente el correcto funcionamiento de los dispositivos de seguridad de la instalación eléctrica y se realizarán las revisiones oficiales establecidas por la normativa específica. ▪ Todos los equipos, instalaciones y máquinas dispondrán de marcado CE y estarán conectados a tierra. Las máquinas y herramientas eléctricas dispondrán de doble aislamiento. ▪ Se desconectarán los equipos y máquinas antes de realizar labores de limpieza o mantenimiento.

 Príncipe de Viana	<h1>RECEPCION Y DESCARGA DE LA UVA</h1>	 Prevención Navarra <small>Sociedad de Prevención de Navarra, S.L.</small>
--	---	---

HIGIENE	
RIESGOS	MEDIDAS DE PREVENCIÓN Y PROTECCIÓN
Contacto con productos químicos que se utilizan para el análisis de muestras (sosa, etc.)	<ul style="list-style-type: none"> ▪ Seguir siempre las indicaciones de la ficha de datos de seguridad durante la manipulación de productos químicos. ▪ Evitar en todo momento el contacto dérmico con los productos químicos. Mantener unas óptimas condiciones higiénicas en lo referente a vestimenta. Lavarse las manos después del contacto con el producto químico. ▪ No dejar los envases abiertos si no se están utilizando. Evitar realizar trasvases desde el recipiente original. En caso necesario, se señalarán los nuevos recipientes de una manera adecuada.
ERGONOMIA	
Posturas mantenidas durante el control del proceso de descarga	<ul style="list-style-type: none"> ▪ Se procurará alternar, siempre que sea posible, el trabajo de pie con el trabajo sentado.

EPIS OBLIGADOS	Es obligatorio el uso de calzado de seguridad con suela antideslizante	
	Es obligatorio el uso de gafas de seguridad en las operaciones de limpieza de la tolva y en todas aquellas tareas en las que exista riesgo de proyección de partículas.	
	Es obligatorio el uso de guantes de protección durante el manejo de las mangueras de agua a presión.	